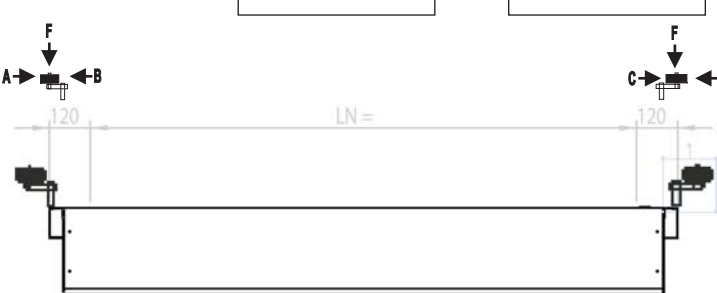





	AVVOLGINILE DI PIANO		<input type="checkbox"/> ORDINE	<input type="checkbox"/> RICHIESTA DI OFFERTA	
	Data	Data di consegna richiesta	Ragione sociale		
Rif. Impianto / Commessa :					
<input type="checkbox"/> ASCENSORE <input type="checkbox"/> PIATTAFORMA <input type="checkbox"/> MURATURA <input type="checkbox"/> STRUTTURA METALLICA <input type="checkbox"/> IMP.NUOVO <input type="checkbox"/> IMP.ESISTENTE <input type="checkbox"/> INTERNO <input type="checkbox"/> ESTERNO (SOGGETTO AD INTEMPERIE)			<input type="checkbox"/> COSTRUZIONE DOGHE IN ALLUMINIO E TELAIO VERNICIATO A/R bicomponente RAL 7001 GRIGIO A. (Standard) <input type="checkbox"/> COSTRUZIONE DOGHE IN ACCIAIO INOX AISI -304 SATINATO E TELAIO IN FERRO RIVESTITO IN INOX SATINATO <input type="checkbox"/> COSTRUZIONE DOGHE IN ACCIAIO INOX AISI -304 SATINATO E TELAIO IN ACCIAIO PORTANTE + RIVESTIMENTO IN INOX		
N° Cancelli	Luce Netta (L)	X	Luce Netta (H)		
<input type="text"/>	<input type="text"/>		<input type="text"/>		
Montante sinistro (minimo 120)		<input type="text"/>	Traversa	<input type="text"/> 470	
Montante destro (minimo 120)		<input type="text"/>			
Ingombro totale		<input type="text"/>	Ingombro toale		
<input type="text"/>		<input type="text"/>			
					
INDICARE ALTEZZA ROTELLA (da filo terra)					
A	<input type="text"/>	B	<input type="text"/>	F	<input type="text"/>
C	<input type="text"/>	D	<input type="text"/>	<input type="text"/>	<input type="text"/>
VERNICIATURA DEL TELAIO PER INTERNO					
<input type="checkbox"/> ANTIRUGGINE bicomponente finitura standard (RAL 7001)					
<input type="checkbox"/> ANTIRUGGINE bicomponente RAL <input type="text"/>					
<input type="checkbox"/> SMALTO A LIQUIDO epossidico bicomponente BUCCIATO RAL <input type="text"/>					
VERNICIATURA DEL TELAIO PER ESTERNO					
<input type="checkbox"/> BUCCIATO smalto poliacrilico bicomponente base epossidico zincante, finitura goffrata PROTEZIONE MINIMA PER PORTE ESPOSTE ALL'ESTERNO RAL <input type="text"/>					
<input type="checkbox"/> ELETTROZINCATURA A FREDDO trattamento galvanico, non è possibile fornire la porta senza un'ulteriore trattamento superficiale (A/R bicomponente, smalto poliacrilico..)					
<input type="checkbox"/> EPOSSIDICO ZINCANTE verniciatura con pigmenti di zinco consigliabile oltre l'elettrozincatura					
RIVESTIMENTO TELAIO					
<input type="checkbox"/> INOX SATINATO AISI-304 Gr.220/240 (standard)					
<input type="checkbox"/> INOX SCOTCH BRITE					
<input type="checkbox"/> INOX RIGIDIZZATO NATURALE (grana di riso, puntinato, lino, pelle, canvas, dama e quadro) <input type="text"/>					
<input type="checkbox"/> INOX RIGIDIZZATO SPECIALE (romboide, ghiaccio e cuoio)					
NOTE					
SERRATURA KRONENBERG					
<input type="checkbox"/> KRONENBERG DLF 1 MO .20 X=40.1.9/01 ELETTRICA 24V (STANDARD) 					
<input type="checkbox"/> KRONENBERG DLF 1 .10 X=40.1.9/01 RINVIATA 					
<input type="checkbox"/> RINVIO LEVA PARALLELA 					
<input type="checkbox"/> STAGNA IP 54					
<input type="checkbox"/> RINVIO LEVA SQUADRA 90° 					
<input type="checkbox"/> STAGNA IP 67					
SOTTO PORTA / FISSAGGI LATERALI					
<input type="checkbox"/> ELLE DI SOGLIA (100x50)					
<input type="checkbox"/> TRAVERSINO SMONTABILE					
<input type="checkbox"/> PARASOGLIA (EN 81)					
<input type="checkbox"/> PIATTO DI SOGLIA					
<input type="checkbox"/> ZANCHE BULLONATE A MURARE					
<input type="checkbox"/> SENZA ZANCHE					
<input type="checkbox"/> ZANCHE BULLONATE A TASSELLARE					
<input type="checkbox"/> SENZA FORI					
IMBALLO			TIMBRO & FIRMA		
<input type="checkbox"/> CASSA(E)					
					
ITA-PRO-AVP					